



ТЕРРИТОРИАЛЬНЫЙ ОРГАН
ФЕДЕРАЛЬНОЙ СЛУЖБЫ
ГОСУДАРСТВЕННОЙ СТАТИСТИКИ
ПО ЧЕЛЯБИНСКОЙ ОБЛАСТИ

ПРОМЫШЛЕННОЕ ПРОИЗВОДСТВО

за январь – апрель 2024 года

СОДЕРЖАНИЕ

Индекс промышленного производства (в % к соответствующему периоду предыдущего года)	3
Индекс промышленного производства (в % к соответствующему месяцу предыдущего года)	4
Индекс промышленного производства (в % к предыдущему месяцу)	5
Индексы промышленного производства (в % к соответствующему периоду предыдущего года)	6
Индексы промышленного производства (в % к соответствующему месяцу предыдущего года)	7
Индексы промышленного производства (в % к предыдущему месяцу)	8
Добыча полезных ископаемых	9
Обрабатывающие производства	10
Обеспечение электрической энергией, газом и паром; кондиционирование воздуха	11
Водоснабжение; водоотведение, организация сбора и утилизации отходов, деятельность по ликвидации загрязнений	12
Выпуск важнейших видов промышленной продукции	13
Объем отгруженных товаров собственного производства, выполненных работ и услуг собственными силами по «чистым» видам деятельности промышленного производства	14

ИНДЕКС ПРОМЫШЛЕННОГО ПРОИЗВОДСТВА

в % к соответствующему периоду предыдущего года

ЧЕЛЯБИНСКСТАТ

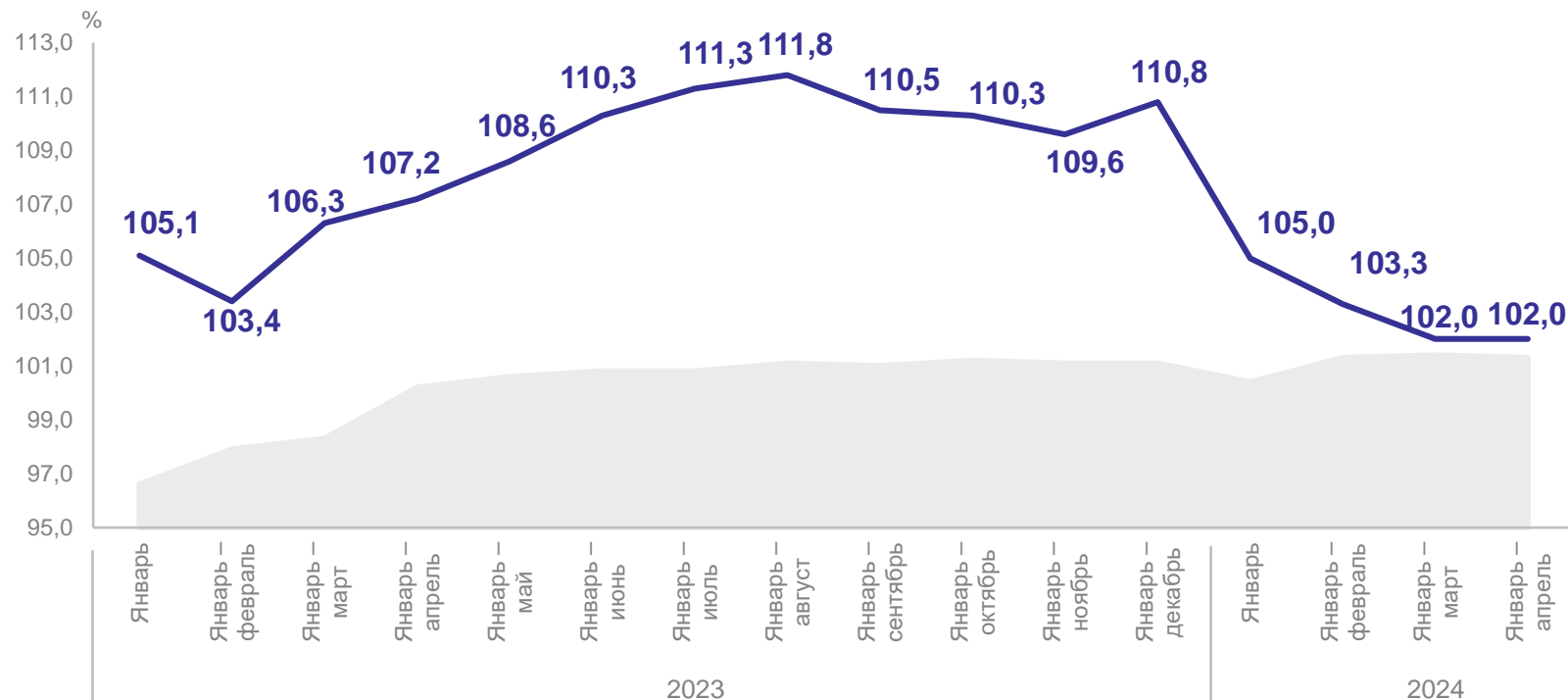
Январь – апрель 2024 года
к январю – апрелю 2023 года

Уральский
федеральный округ

101,3%

Челябинская область

102,0%



● Уральский федеральный округ

— Челябинская область

ИНДЕКС ПРОМЫШЛЕННОГО ПРОИЗВОДСТВА

в % к соответствующему месяцу предыдущего года

ЧЕЛЯБИНСКСТАТ

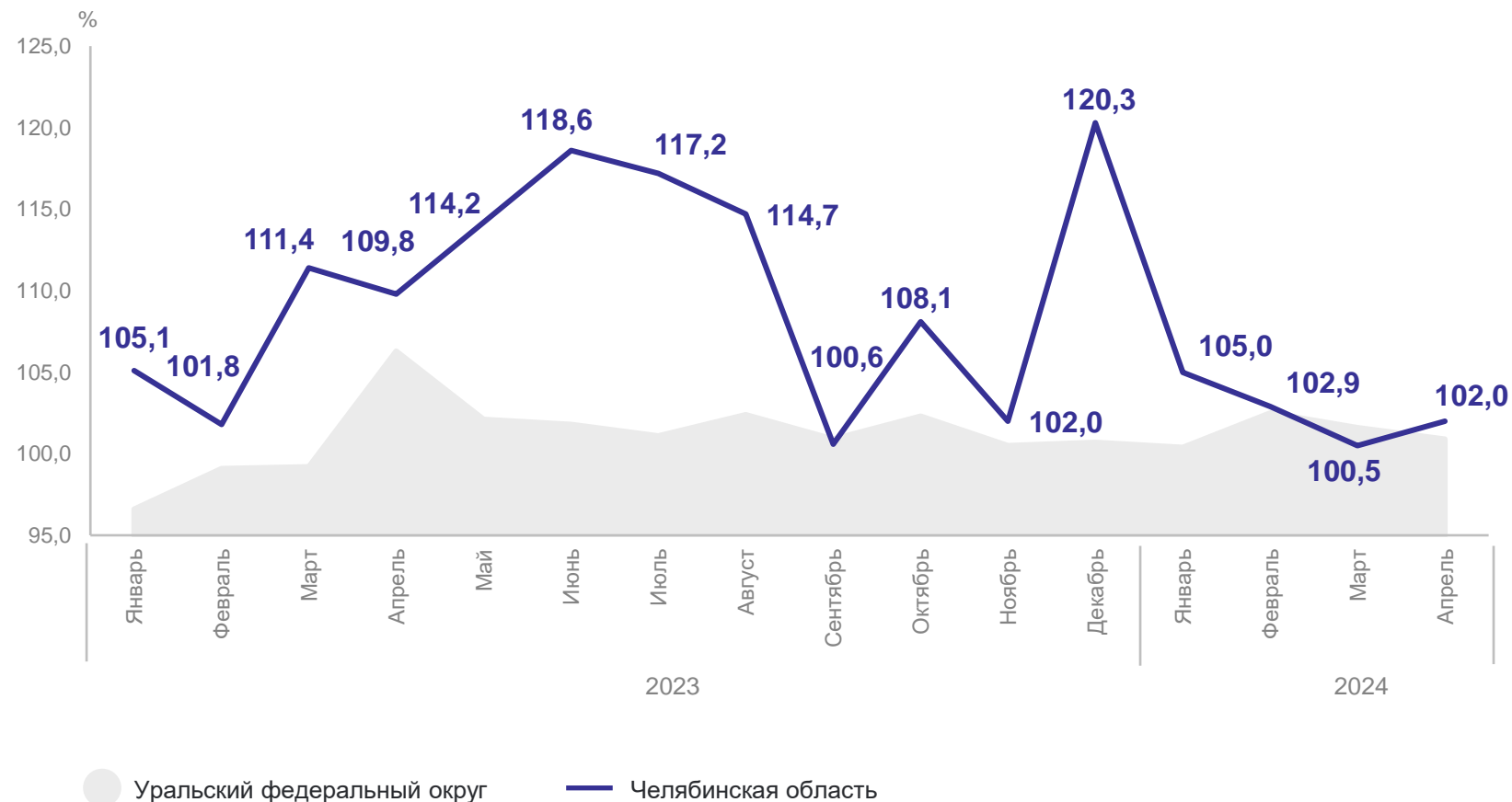
Апрель 2024 года
к апрелю 2023 года

Уральский
федеральный округ

100,9%

Челябинская область

102,0%



ИНДЕКС ПРОМЫШЛЕННОГО ПРОИЗВОДСТВА

в % к предыдущему месяцу

ЧЕЛЯБИНСКСТАТ

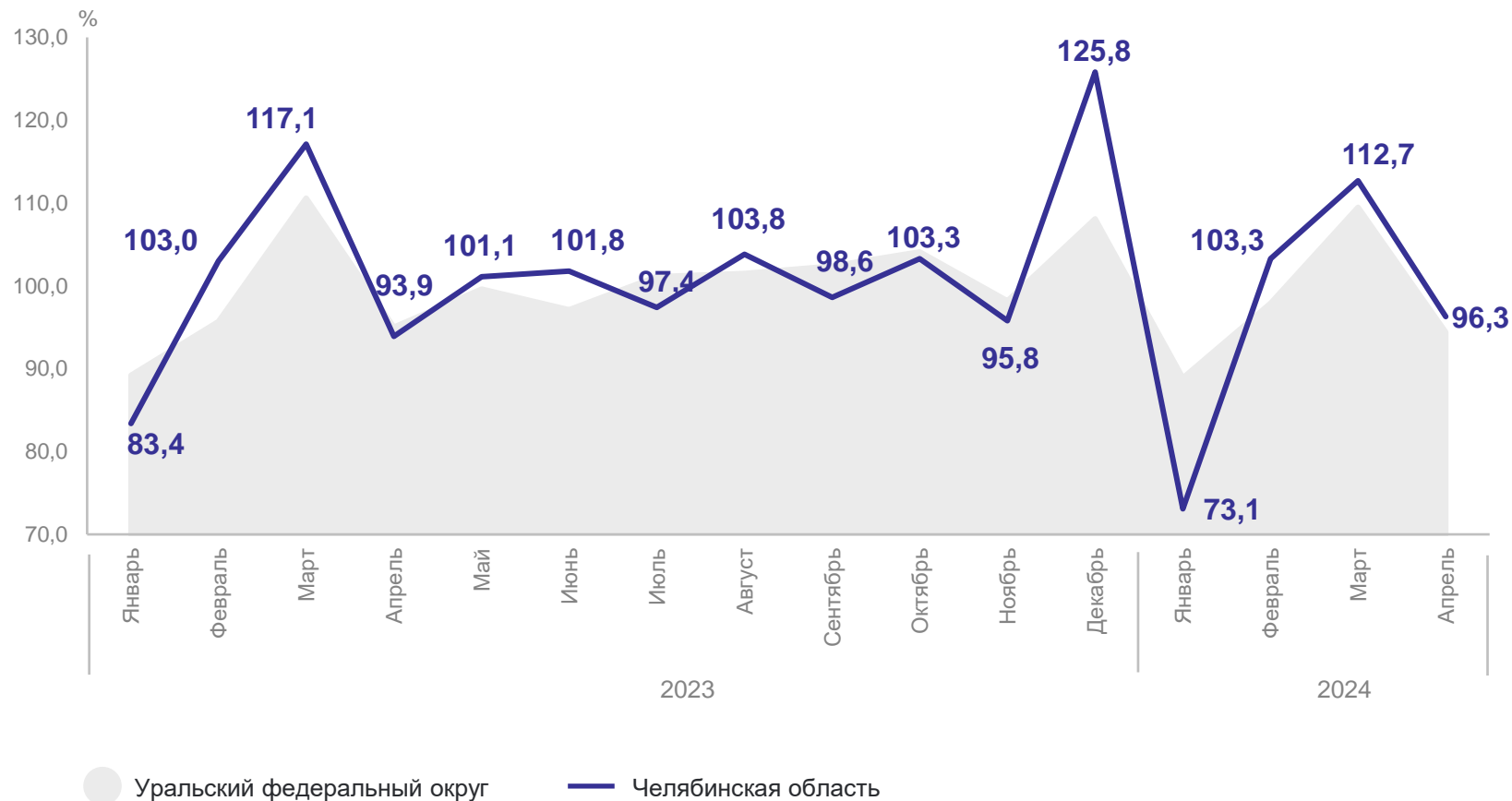
Апрель 2024 года
к марту 2024 года

Уральский
федеральный округ

94,4%

Челябинская область

96,3%



ИНДЕКСЫ ПРОМЫШЛЕННОГО ПРОИЗВОДСТВА

в % к соответствующему периоду предыдущего года

ЧЕЛЯБИНСКСТАТ

Январь – апрель 2024 года
к январю – апрелю 2023 года

102,0%

111,8% Водоснабжение; водоотведение, организация сбора и утилизации отходов, деятельность по ликвидации загрязнений

102,9% Обеспечение электрической энергией, газом и паром; кондиционирование воздуха

102,2% Обрабатывающие производства

96,5% Добыча полезных ископаемых



ИНДЕКСЫ ПРОМЫШЛЕННОГО ПРОИЗВОДСТВА

ЧЕЛЯБИНСКСТАТ

в % к соответствующему месяцу предыдущего года

Апрель 2024 года
к апрелю 2023 года

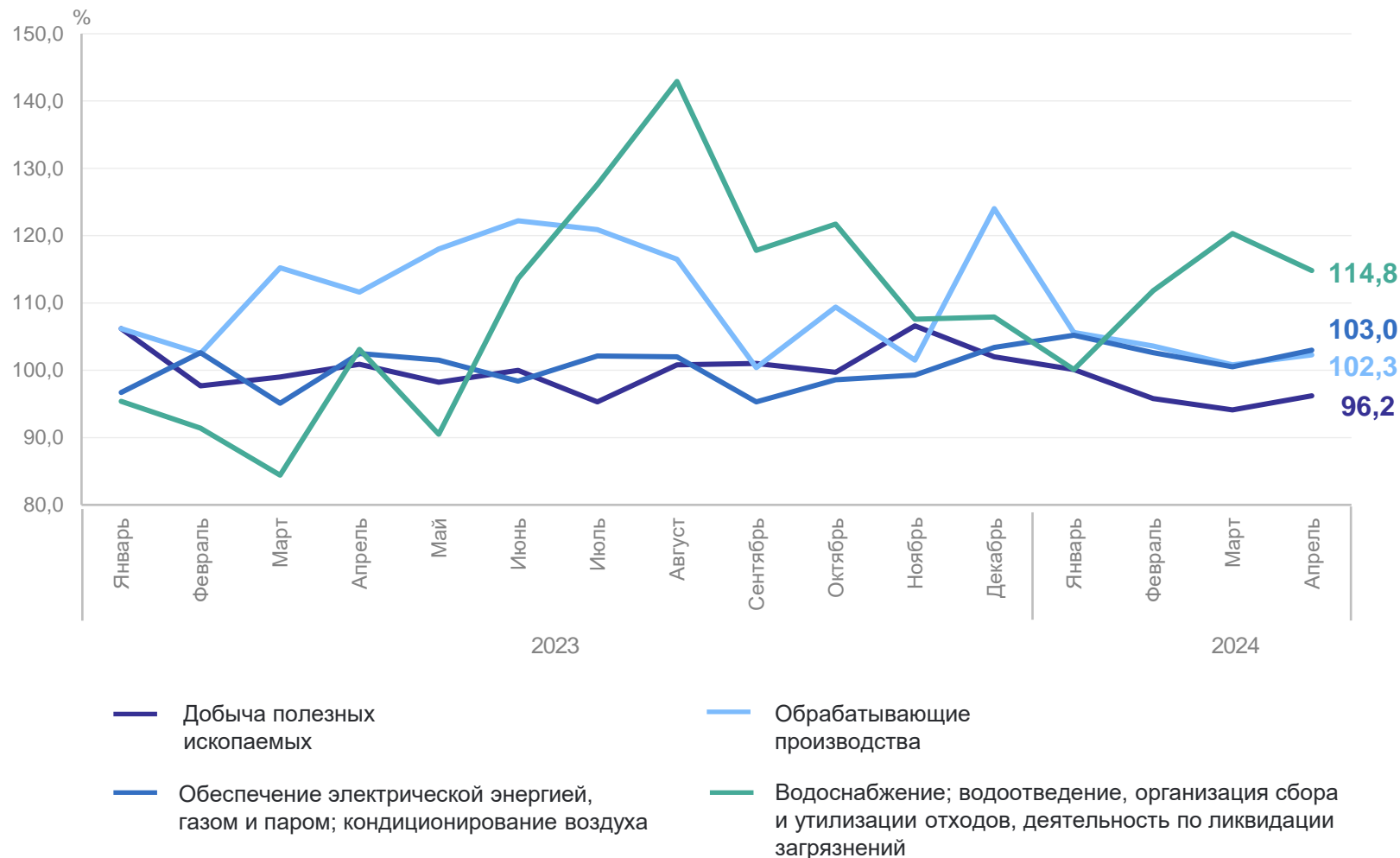
102,0%

114,8% Водоснабжение; водоотведение, организация сбора и утилизации отходов, деятельность по ликвидации загрязнений

103,0% Обеспечение электрической энергией, газом и паром; кондиционирование воздуха

102,3% Обрабатывающие производства

96,2% Добыча полезных ископаемых



ИНДЕКСЫ ПРОМЫШЛЕННОГО ПРОИЗВОДСТВА

в % к предыдущему месяцу

ЧЕЛЯБИНСКСТАТ

Апрель 2024 года
к марту 2024 года

96,3%

111,7%

Водоснабжение; водоотведение, организация сбора и утилизации отходов, деятельность по ликвидации загрязнений

104,9%

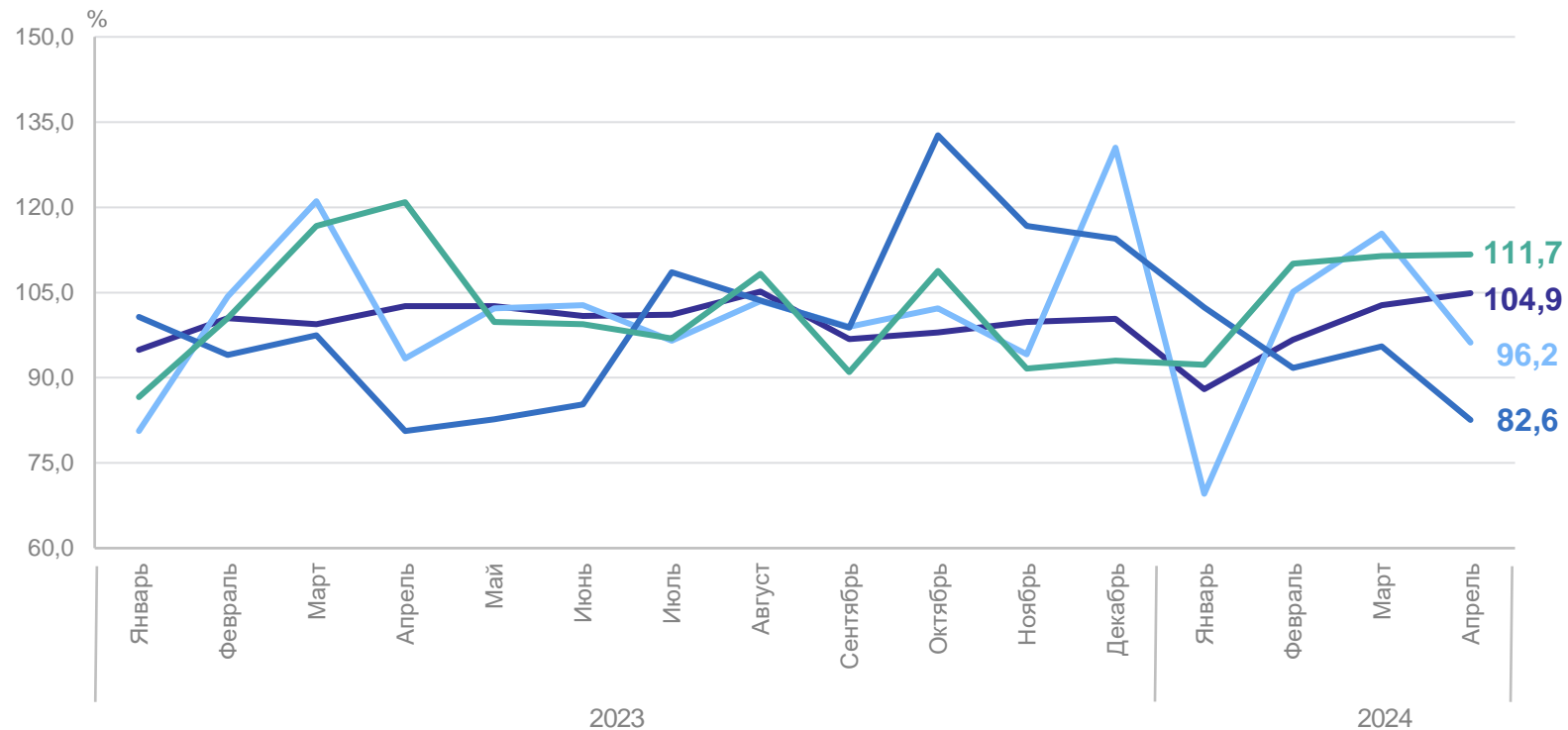
Добыча полезных ископаемых

96,2%

Обрабатывающие производства

82,6%

Обеспечение электрической энергией, газом и паром; кондиционирование воздуха



— Добыча полезных ископаемых

— Обрабатывающие производства

— Обеспечение электрической энергией, газом и паром; кондиционирование воздуха

— Водоснабжение; водоотведение, организация сбора и утилизации отходов, деятельность по ликвидации загрязнений

ДОБЫЧА ПОЛЕЗНЫХ ИСКОПАЕМЫХ

ЧЕЛЯБИНСКСТАТ

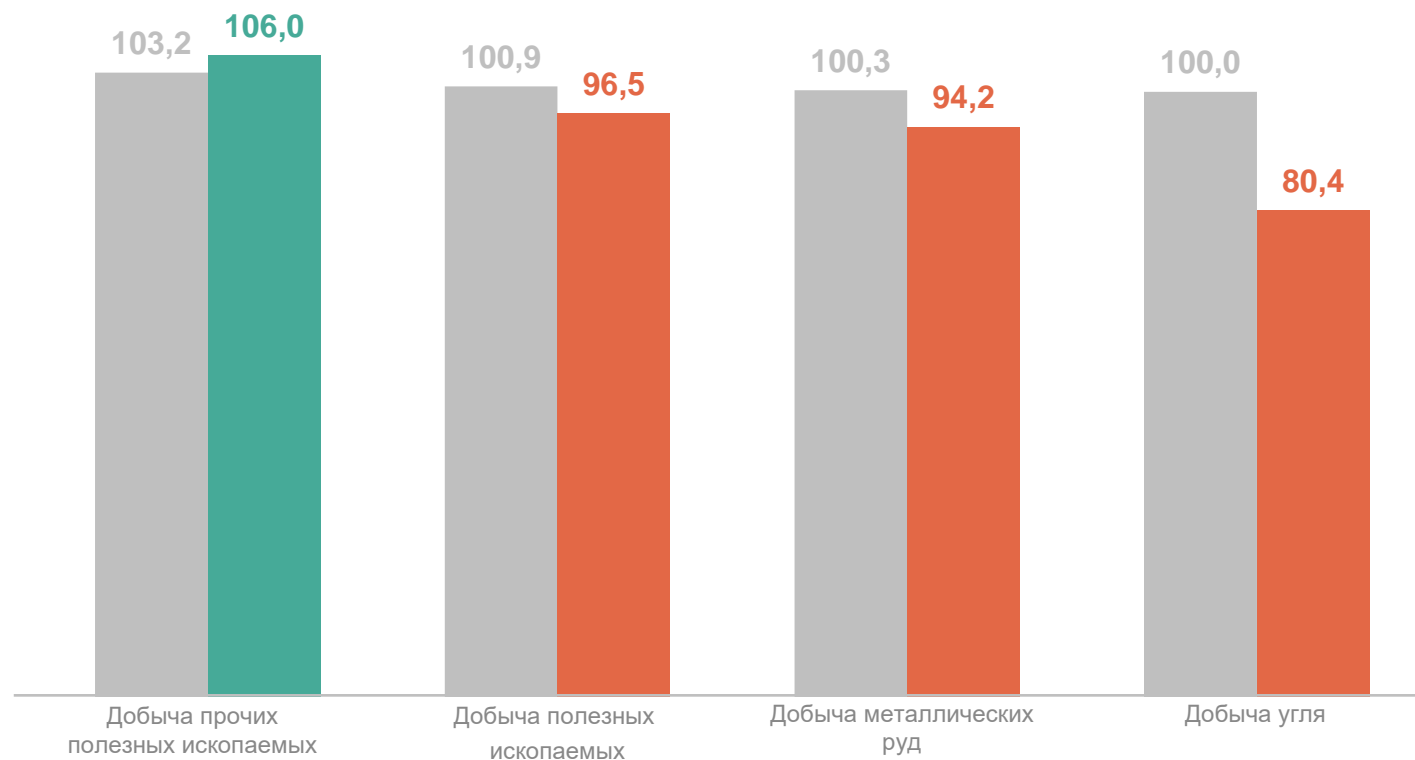
Январь – апрель 2024 года
к январю – апрелю 2023 года

96,5%

106,0% Добыча прочих
полезных ископаемых

94,2% Добыча
металлических руд

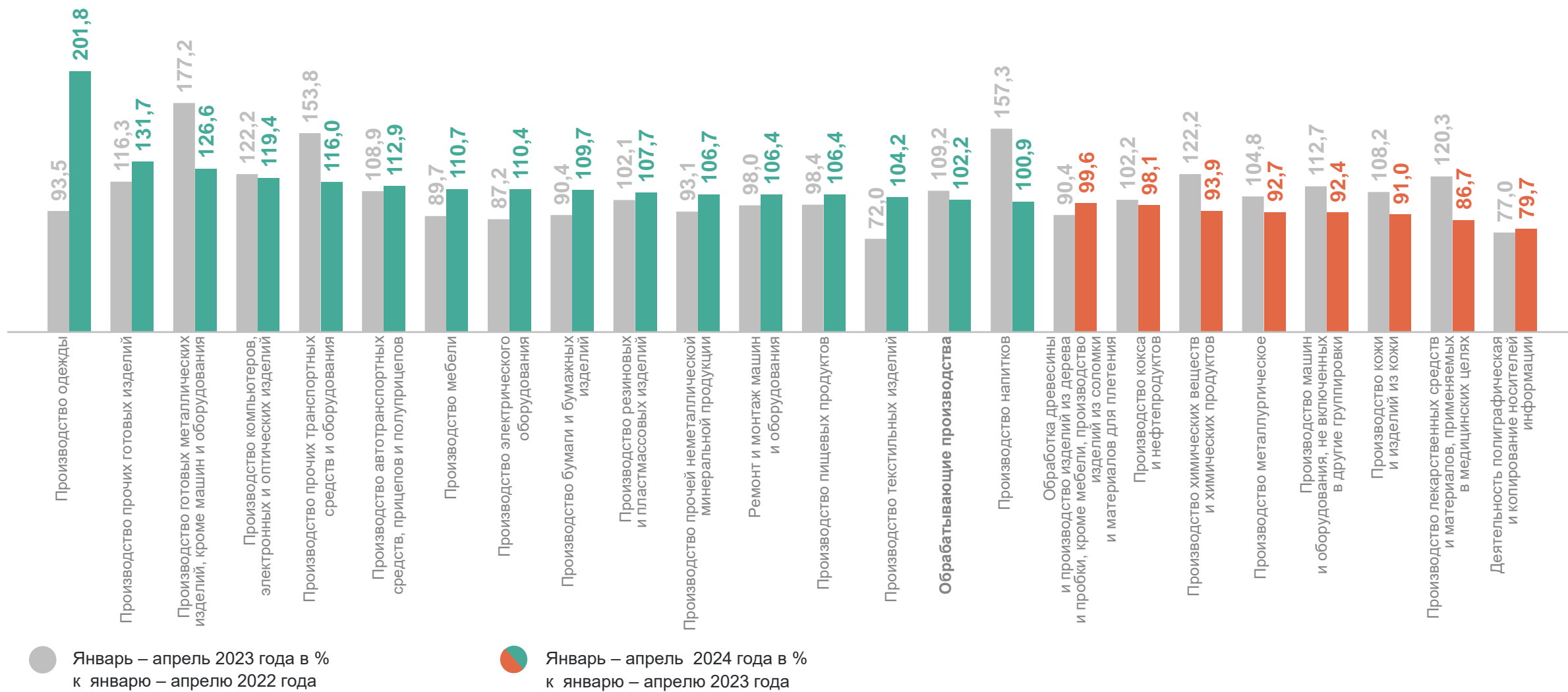
80,4% Добыча угля



● Январь – апрель 2023 года в % к январю – апрелю 2022 года

● Январь – апрель 2024 года в % к январю – апрелю 2023 года

ОБРАБАТЫВАЮЩИЕ ПРОИЗВОДСТВА



ОБЕСПЕЧЕНИЕ ЭЛЕКТРИЧЕСКОЙ ЭНЕРГИИ, ГАЗОМ И ПАРОМ; КОНДИЦИОНИРОВАНИЕ ВОЗДУХА

ЧЕЛЯБИНСКСТАТ

Январь – апрель 2024 года
к январю – апрелю 2023 года

102,9%

110,2% Производство
и распределение
газообразного топлива

103,8% Производство,
передача и
распределение
пара и горячей воды;
кондиционирование
воздуха

101,2% Производство,
передача
и распределение
электроэнергии



ВОДОСНАБЖЕНИЕ; ВОДООТВЕДЕНИЕ, ОРГАНИЗАЦИЯ СБОРА И УТИЛИЗАЦИИ ОТХОДОВ, ДЕЯТЕЛЬНОСТЬ ПО ЛИКВИДАЦИИ ЗАГРЯЗНЕНИЙ

Январь – апрель 2024 года
к январю – апрелю 2023 года

111,8%

114,0%

Сбор, обработка
и утилизации
отходов; обработка
вторичного сырья

111,6%

Забор, очистка
и распределение
воды

103,0%

Сбор и обработка
сточных вод

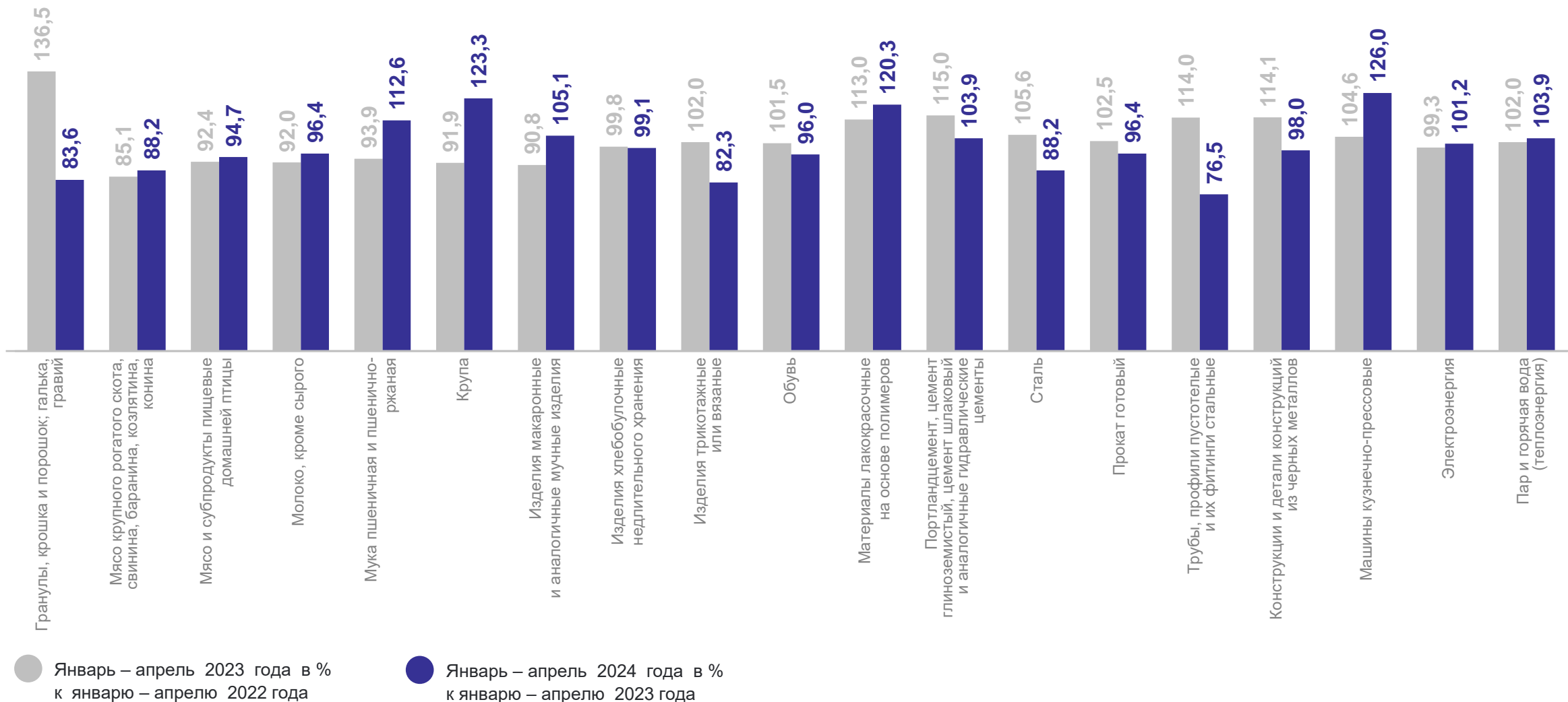
85,7%

Предоставление услуг
в области ликвидации
последствий
загрязнений и прочих
услуг, связанных
с удалением отходов



ВЫПУСК ВАЖНЕЙШИХ ВИДОВ ПРОМЫШЛЕННОЙ ПРОДУКЦИИ

ЧЕЛЯБИНСКСТАТ



ОБЪЕМ ОТГРУЖЕННЫХ ТОВАРОВ СОБСТВЕННОГО ПРОИЗВОДСТВА, ВЫПОЛНЕННЫХ РАБОТ И УСЛУГ СОБСТВЕННЫМИ СИЛАМИ ПО «ЧИСТЫМ» ВИДАМ ДЕЯТЕЛЬНОСТИ ПРОМЫШЛЕННОГО ПРОИЗВОДСТВА

ЧЕЛЯБИНСКСТАТ

Январь – апрель 2024 года,
млрд рублей

- 77,0** Добыча полезных ископаемых
- 821,5** Обрабатывающие производства
- 68,3** Обеспечение электрической энергией, газом и паром; кондиционирование воздуха
- 17,0** Водоснабжение; водоотведение, организация сбора и утилизации отходов, деятельность по ликвидации загрязнений

